





ガスが突然出なくなったら…

ガスメーターのマイコンが作動して、ガスを止めてしまった可能性があります。

-  … 普段より大量にガスが使われたとき
-  … 長時間お使いになったとき
-  … 震度5以上の地震が発生したとき、警報器が作動したとき
-  … ガスの圧力が低下した時

などの場合、安全のため自動的にガスを止めることがあります。このような時は簡単に復帰できますので、下記のとおり操作をお願いいたします。

1

ガスメーターのところへ行き、メーターの液晶表示を確認してください。

ガスメーターは、家の外のポンベの付近に、アパートならドアの横のパイプスペースなどに設置してあります。



2

メーター中央の液晶窓に「ガス止」という文字が出て赤いランプが点滅していたら、メーターのマイコンがガスを止めています。

家の中のガス栓を閉めて、写真の様に黒いボタンを押してください。

押したらすぐに離して結構です。赤いランプの位置は、メーターの種類によって異なる場合があります。



3

マイコンが安全を確認しますので約1分間、**一切ガスを使わず**にお待ち下さい。



約1分後、右の写真のような状態になれば、元通りガスをご使用になれます。(安全に問題は
ありません)



以上の操作でも復帰しない場合は、その他の原因も考えられますので下記までご連絡下さい。

株式会社クサネン

〒525-0041 草津市青地町 138 番地

フリーダイヤル

TEL 0120-118-932