

5月 カルチャー教室のご案内

5月15日(火) 料理教室

カジュアルなパーティーメニュー

各国で親しまれている定番料理を集めて、家族や友だちとつるぎパーティーを楽しみましょう。タリアータは薄く切ったステーキを野菜などと一緒に食すイタリア料理。クロックムシューはフランスのトースト、ロシアのボルシチと一緒に。どれも食べやすく彩り豊か、格式ばらない気軽な集まりにぴったりです。

時間 AM10:00~(約3時間)
お食事時間含む

講習料 2,500円
(レッスン費・材料費込)

講師 フルーツ&ベジタブルマイスター・調理師 竹内 直美 先生

持ち物 エプロン・ハンドタオル



郵便はがき

5 2 5 8 7 9 0

料金受取人払郵便

草津局 承認 5012

株式会社クサネン
カスタマーセンター 行

滋賀県草津市青地町 138

差出有効期間 平成31年1月31日まで (切手不要)

ふりがな

お名前

ご住所 滋賀県

電話番号

年齢

ご意見やプレゼントの当選を掲載する場合は
 エリアと姓のみ記載
 ペンネーム

クサネンショールーム ケーススタイル
リニューアルオープン
キャンペーン実施中!!

ビルトインガスコンロ 都市ガス用 LPガス用
60cm幅
Paloma Sシリーズ PD-N60WV-60CV
商品価格(工事費別) ¥135,000円(税別)
63% OFF **49,800円**
ガスからの標準取替工事費(★1)20,000円(税別)

IHクッキングヒーター 鉄・ステンレス対応
60cm幅
MITSUBISHI ELECTRIC 2口IH+ラジエント G32Mシリーズ GS-G32MS
商品価格(工事費別) ¥213,000円(税別)
78% OFF **46,800円**
IHからの標準取替工事費(★2)12,000円(税別) ガスからの標準取替工事費(★3)30,000円(税別)

ビルトインガスコンロ ガラストップ 60cm幅
展示あり
NORITZ ヒアット シルバーフェイス N3WR3PWASZSVE
商品価格(工事費別) ¥200,000円(税別)
56% OFF **88,000円**
ガスからの標準取替工事費(★1)20,000円(税別)

IHクッキングヒーター 鉄・ステンレス対応 光火カセンサー
75cm幅
Panasonic 3口IH Wシリーズ KZ-W373S
商品価格(工事費別) ¥360,000円(税別)
62% OFF **136,800円**
IHからの標準取替工事費(★2)12,000円(税別) ガスからの標準取替工事費(★3)30,000円(税別)

★1標準工事:取外し設置/メタルホース交換/廃棄処分費含む ★2標準工事:取外し設置/廃棄処分費含む <関西電力申請手数料別途> ★3標準工事:取外し設置/IH電気工事(分電室内2次側取り出し・ブレーカー・配線工事・アース工事・200Vコンセント)/ガス仕舞い工事/廃棄処分費含む <関西電力申請手数料別途>

他にもたくさん展示商品がございます。ぜひ一度、実物をご覧ください。

ショールームアドバイザー 竹内

スタッフのつぶやき

息 子と一緒に、ママチャリで彦根までサイクリングに出かけました。キロで言うと42キロくらい。草津を出発し、守山あたりで根をあげるだろうと思っていた息子が、意外にもスイスイ平気な顔で進み、息子の心配ばかりしていた僕が、途中で根をあげました。往復約80キロの道のりを息子は完走し、僕は息子のスピードについて行けず、休み休みで1時間遅れてなんとか到着。翌日は筋肉痛で体がガタガタでした。息子はママチャリでピワイチにも参加したいそうです。困りました…笑 (川尻)

毎 回抽選倍率が10倍を超える予選を突破し、東京マラソンに出場してきました!! この日更新された日本新記録より3倍以上の時間をかけ、東京の町を堪能してきました。コース上も沿道も、とにかくすごい人・人・人。有名人も沿道から手を振ってランナーを応援してくれていました。本当にいい経験をしました。また出場したいと思います! (石井)

中 2になる息子の身長が170cmを超えました。まだまだ幼いと思っていたのに、声は徐々に低くなり、体はぐんぐん大きくなっていきます。上から見下ろされるときも間近です… (小島)

はぴeスマイル店 関電ガスサポートショップ 草津栗東店

株式会社クサネン お客様センター 0120-417-932
https://www.kusanen.com/ クサネン 検索 〒525-0041 滋賀県草津市青地町138番地

1 ショールーム ケーススタイル TEL:077-561-0555 草津市東草津1-3-40 営業時間:10:00~17:00 定休日:水曜

2 ウイング湖南 カラーフレスタージョン TEL:077-551-0450 栗東市小柿 5-11-10

3 LIXIL リフォームショップ クサネン TEL:077-552-5577 栗東市安養寺 8-7-26 定休日:月曜・第2日曜・祝日



お客様とクサネンをつなぐ暮らしのかけはし
発行:株式会社クサネン・K-style

クサネン・ケーススタイル
掲示板

2018 4月号




住まい & 暮らしのトピックス
イマドキのニュースをご紹介します

Topics 1 布団乾燥機が進化!

布団乾燥機といえば、布団にシートなどを敷き、そこに暖かい空気を送り込むことで布団を温めや乾燥ができる仕組みがポピュラーでしたが、最近は、シートがなくなり、ホースを掛けと敷き布団の間に、そこから空気を送り込むシンプルな形のものが登場して、手間なく使えるようになりました。

布団乾燥機の最大のメリットは、干す手間がいらぬこと。花粉やホコリの多い時期や梅雨でも、お部屋に布団を敷いたままで湿気を追い出すことができます。そして、ダニ退治も! ダニは50度程度の熱を1時間浴びると死滅させることができるので、日光干しよりも効果が高いと言われています。その後に掃除機などで吸えば、すっきり。ちなみに、長時間使う場合はタイマー付きだと便利です。

また、靴や洗濯物を乾燥させるノズルなどが付いたものもあるので、靴の衣替えのときに冬の靴の乾燥や、雨で靴の中が濡れたとき、部屋干しにも重宝します。




Topics 2 スマホ肘やスマホ首にご用心

スマートフォン、通称スマホを使っていると、肘や首に痛みを感じませんか? スマホを使うときは、肘が曲がっていることが多いので、腕を伸ばしたときに肘に痛みを感じたら「スマホ肘」かも!?

ストレッチで肘をしっかり伸ばしましょう。小指側が痛いとき、手のひらを上にして腕を伸ばし、片方の手で伸ばした方の指先を持ちながら手を反らせることで肘の内側が伸びます。逆に親指側が痛いときは、手のひらを下にして伸ばし、反対の手で伸ばした方の手を包むように持って伸ばせば肘の外側が伸びます。

「スマホ首」は、スマホ使用時に長時間前かがみになり、首に負担がかかって痛む症状。自然な姿勢でも首から上が前に倒れていたら要注意だそうです。そこで、バスタオル数枚を筒状に丸め、寝た状態の首の下に置いて首をそらせたり、軽く左右に動かしたりして刺激を与えると良いです。さらに、腕を後ろに組んで引っ張りながら肩甲骨を刺激しつつ、上を向いたり、顔をゆっくり左右に倒すのも良いそうです。




Topics 3 身近な針金ハンガーを活用しましょう!

どの家にもありそうな針金ハンガー。いろいろな活用方法をご紹介します。

ハンガーの両サイドをそれぞれUの字に曲げるだけで靴を干すことができます。洗った靴は、地面に置くだけで乾きムラが出てしまうので、ハンガーに掛けて干せば、乾かす時間を短縮できます。

また、黒いハンガーはモノトーンインテリアにぴったり。

底辺の角を1カ所ペンチで切ります。切ったところを引っかけられるようにそれぞれUの字に曲げます。空いたところから底辺にキッチンペーパーやマスキングテープを通せばホルダーに。ダブルクリップや木製ピンチで好きな写真やポストカードを挟んでもおしゃれですよ。ハンガーに麻ひもを巻くと、おしゃれな表情になるので、インテリアにも活かれます。そのまま掛けて下の辺に雑誌などを引っ掛けるだけでマガジンラックになります。






今月の Re+ フォーム

クサネンのリフォームで快適プラス!

南国リゾート風にゆったりとすごせる ガーデンルーム


DATA 大津市 K様邸

築年数 約15年
 家族構成 60歳代
 リフォーム エクステリア
 箇所 ガーデンルーム
 工期 2週間
 参考価格 200万円



1階のお部屋から続く、半個室タイプのガーデンルーム。プライベートカフェのようなくつろぎタイムを楽しめます。

晴天の日であれば、ガーデンルーム内には光がたっぷり差し込みます。春や秋など過ごしやすい季節であれば、折れ戸と窓を開け放ち、風通りをよくして気持ちよくティータイムなどの憩いの時間をすごしていただけます。



もちろん開放的にすることだけでなく、必要に応じて「閉める」こともできます。ガーデンルームの屋内を囲えるように取り付けられたオーダーカーテンは、遮光機能付きの生地で光漏れがしにくくなっています。ゆっくりとお茶を飲んだり、読書をしたりするときに必要となるソファやテーブル。家具屋さんを回って探されたK様でしたが、イメージに合うものがなかった

ので、今回はガーデンインテリアにも適したリクシル「インポートファニチャー」シリーズから、家具を選んでいただくことになりました。南国リゾートのように爽やかながら、高級なイメージもあわせ持ち、1階のお部屋からも浮かないようなデザイン&カラーのソファとテーブルを選ばれました。ガーデンルームの内壁には、リクシルの「エコカラットプラス」を貼り、空気までもさわやかにしてくれます。



憧れのガーデンルームが完成し、早速ご友人が遊びにいらしたとのこと。ご友人からも高評価だそうで、K様ご自身も「本当に素敵な空間ができてうれしいです」とおっしゃっていました。



リフォーム担当 服部

暮らしのお役立ち情報

ゆるりとやわらかな 生タイプ 「レアチーズケーキ」

材料

粉ゼラチン	5g	プレーンヨーグルト	100g
水	大さじ2	レモン汁	大さじ1
クリームチーズ	200g	キルシュ(あれば)	大さじ1
グラニュー糖	70g	生クリーム	1/2カップ
卵黄	2個分	コーンフレーク	50g

作り方



〈生地をつくる〉

- 1 耐熱容器に水を入れ、粉ゼラチンをふり入れてふやかしておく。
- 2 ボウルにクリームチーズは室温でやわらかくする。(電子レンジならラップをして、約1分加熱する)
- 3 ②をクリーム状に混ぜ、グラニュー糖を2回に分けて加え、粒が残らなくなるくらいまで、よくすり混ぜる。
- 4 卵黄、ヨーグルト、レモン汁、キルシュの順に加え、都度よく混ぜる。

〈とろみをつける〉

- 5 ゼラチンはラップなしで20秒レンジ加熱する。ゴムベラで残さず取り、④に加える。泡だて器でかき混ぜ、生地にとろみをつける。
- 6 別ボウルで生クリームを八分立てに立てる。その生クリームの半量を④のとろみのついた生地に加えてよく混ぜ、残りをさっくり混ぜる。

〈型に流す〉

- 7 型にコーンフレークを平らに敷き詰める。
- 8 ⑥の生地を半分ほど流し、コーンフレークが隠れるようにならす。竹串でコーンフレークの隙間にも生地を入れて浮きをおさえる。
- 9 残りの生地を流して、表面をならし、ラップをして冷蔵庫で冷やし固めて完成。

コーンフレーク、チーズケーキの台には甘みの少ないタイプがよく合います。



奥様サポーター 小島

クサネンクイズ

問題

下の①～③から答えてね!

このたび、リニューアルオープンしたクサネンの店舗は、どれでしょう?

- ① ショールーム ケースタイル
- ② LIXIL リフォームショップ
- ③ ウイング湖南カーライフステーション

ヒント 今月号の巻末ページを見てネ。

応募方法

右記の応募ハガキで、クイズ・質問にお答えいただいた方の中から、抽選で**5名様にQuoカードをプレゼント**いたします。

応募締め切り 2018年5月10日 必着まで

★2月号の答えは、**②温水床暖房**でした。

《Quoカード当選者》草津市 江村さま/草津市 富田さま/栗東市 浮田さま
ベンネーム ノンさま/ベンネーム シャンシャンさま

お客様の声をお聞かせてください。

右のハガキは、切手は不要ですので、弊社に対するご意見やご要望などもお気軽にお寄せください。ご意見は匿名でご紹介させていただくこともございます。※ご回答内容につきましては、弊社商品開発の参考以外に使用することはありません。また、個人情報の保護には万全を期すこととお約束いたします。

「クサネン・ケースタイル掲示板」 2018年4月号

クサネンクイズの答え

こたえは 番

アンケートにご協力をお願いします

Q1.リニューアルオープンしたショールームに行ってみたいと思いますか?

はい いいえ わからない

Q2.どんな時に行こうかなと思いますか?(複数回答可)

- | | |
|---------------------------------------|--------------------------------------------|
| <input type="checkbox"/> コンロを見てみたい時 | <input type="checkbox"/> コンロが壊れた時 |
| <input type="checkbox"/> 給湯器が壊れた時 | <input type="checkbox"/> ガスコンロかIHヒーターか悩んだ時 |
| <input type="checkbox"/> リフォームしたくなった時 | <input type="checkbox"/> オール電化の相談をしたい時 |
| <input type="checkbox"/> 床暖房を体感したい時 | <input type="checkbox"/> 関電ガスについて知りたい時 |
| <input type="checkbox"/> 家の修理をしたい時 | <input type="checkbox"/> カルチャー教室に参加する時 |
| <input type="checkbox"/> その他() | |

ご意見・ご感想 メッセージなど、ご自由にお書きください。